



ROTEIRO DE ATIVIDADES COMPLEMENTARES DE ESTUDO – COVID 19
22º ROTEIRO

ESCOLA MUNICIPAL LUIZ REAL
PROFESSORA: ELISABETE DO PRADO MAGALHAES SANCHES

TURMA: INFANTIL 5

ALUNO(A): _____

Com carinho, aos meus queridos (a) alunos (a) e aos senhores pais:

- ✓ Importante assistir aos vídeos indicados e ouvir os áudios explicativos que estarão disponíveis em nosso grupo. Desejo de coração que todos estejam bem, com saúde e paz! Obrigada, Prof.^a Bete.

O que você vai estudar:

Saberes e conhecimentos:

- Noção Temporal;
- Sistema alfabético de representação da escrita e mecanismos de escrita;
- Elementos da Linguagem Visual;
- Alfabeto;
- Oralização da escrita;
- Escuta e oralidade;
- Formas Geométricas;
- Corpo e seus movimentos;
- Linguagem Oral e corporal.

Para que vamos estudar esses conteúdos?

Objetivos

✓ **Traços, sons, cores e formas.**

(EI03TS02) Apreciar e oralizar sobre diferentes imagens do seu dia a dia;
(EI03TS02) Experimentar diversas possibilidades de representação visual.

✓ **Escuta, fala pensamento e imaginação.**

(EI03EF05) Compreender que a escrita representa a fala;
(EI03EF09) Realizar o traçado das letras;
(EI03EF09) Vivenciar experiências que possibilitem perceber a presença da escrita em diferentes ambientes;
(EI03EF08) Identificar as palavras que rimam.

✓ **Espaços, tempos, quantidades, relações e transformações.**

(EI03ET01) Reconhecer e nomear as figuras geométricas.

✓ **O Outro e o Nós.**

(EI03EO04) Identificar emoções conforme as ações que realizam.

✓ **Corpos, Gestos e Movimentos.**

(EI03CG03) Explorar movimentos corporais ao dançar e brincar.

Como vamos estudar os conteúdos?

- ✓ Assistir à explicação da professora no grupo de WhatsApp diariamente;
- ✓ Realizar as atividades na apostila diariamente;
- ✓ Observar o tempo todos dias e registrar;
- ✓ Relembrar a criança diariamente qual é o dia da semana;
- ✓ Pedir para a criança escrever o seu nome no início da apostila;
- ✓ Assistir aos vídeos indicados;
- ✓ Auxiliar a criança na leitura da atividade;
- ✓ Deixar a criança fazer seu próprio desenho, pintura e escultura;
- ✓ Desenvolver as brincadeiras propostas;
- ✓ Realizar a dobradura
- ✓ Incentivar a criança a estudar, fazendo elogios diários.



SEGUNDA-FEIRA, 2 DE AGOSTO DE 2021.



BOM DIA!
 PARA COMEÇAR PINTE ABAIXO UMAS DAS IMAGENS PARA REPRESENTAR O PERÍODO EM QUE ESTÁ FAZENDO ATIVIDADE E DEPOIS PINTE COMO ESTÁ O TEMPO. NO CALENDÁRIO, PINTE DE VERMELHO OS DIAS DOMINGO. E DEPOIS FAÇA UM **X** NO DIA DO MÊS QUE ESTAMOS. CAPRICHE!


PERÍODO:



DIA

NOITE

TEMPO:




ENSOLARADO

NUBLADO


CHUVOSO

AGOSTO - 2021



11/08 – DIA DO ESTUDANTE

D	S	T	Q	Q	S	S
1	2	3	4	5	6	7
8	9	10	11	12	13	14
15	16	17	18	19	20	21
22	23	24	25	26	27	28
29	30	31				



OLÁ! VAMOS CONHECER UM POUCO
MAIS SOBRE A LETRA F.
ACESSE O LINK ABAIXO:



<https://www.youtube.com/watch?v=L86SG9JIV4E>

OBSERVE O ALFABETO ABAIXO, PINTE DE VERMELHO A LETRA F .

A B C D E

F G H I J K

L M N O P

Q R S T U

V W X Y Z




ESCOLA MUNICIPAL LUIZ REAL
EDUCAÇÃO INFANTIL E ENSINO FUNDAMENTAL
Rua: Guerino Volpato, 75 – Distrito de São Martinho- Rolândia/Pr
Fone (43) 3240-1357



VEJA A IMAGEM AO LADO, COLHA NA NATUREZA UMA **F**OLHA, DE PREFERENCIA VERDE. COLOQUE EMBAIXO DA FOLHA DE PAPEL SULFITE E PASSE O GIZ DE CERA POR CIMA. CAPRICHE!


UTILIZANDO CANETINHAS, PASSE POR CIMA DO TRAÇADO DA LETRA **F**.



BEIJOS E ATÉ AMANHÃ!



TERÇA-FEIRA, 3 DE AGOSTO DE 2021.




BOM DIA!
PARA COMEÇAR PINTE ABAIXO UMAS
DAS IMAGENS PARA REPRESENTAR O
PERÍODO EM QUE ESTÁ FAZENDO
ATIVIDADE E DEPOIS PINTE COMO ESTÁ
O TEMPO. CAPRICHE!

PERÍODO:




DIA



NOITE

TEMPO:



ENSOLARADO



CHUVOSO



NUBLADO

PINTE O DIA DA SEMANA EM QUE ESTAMOS



DOMINGO

SEGUNDA-FEIRA

TERÇA-FEIRA

QUARTA-FEIRA

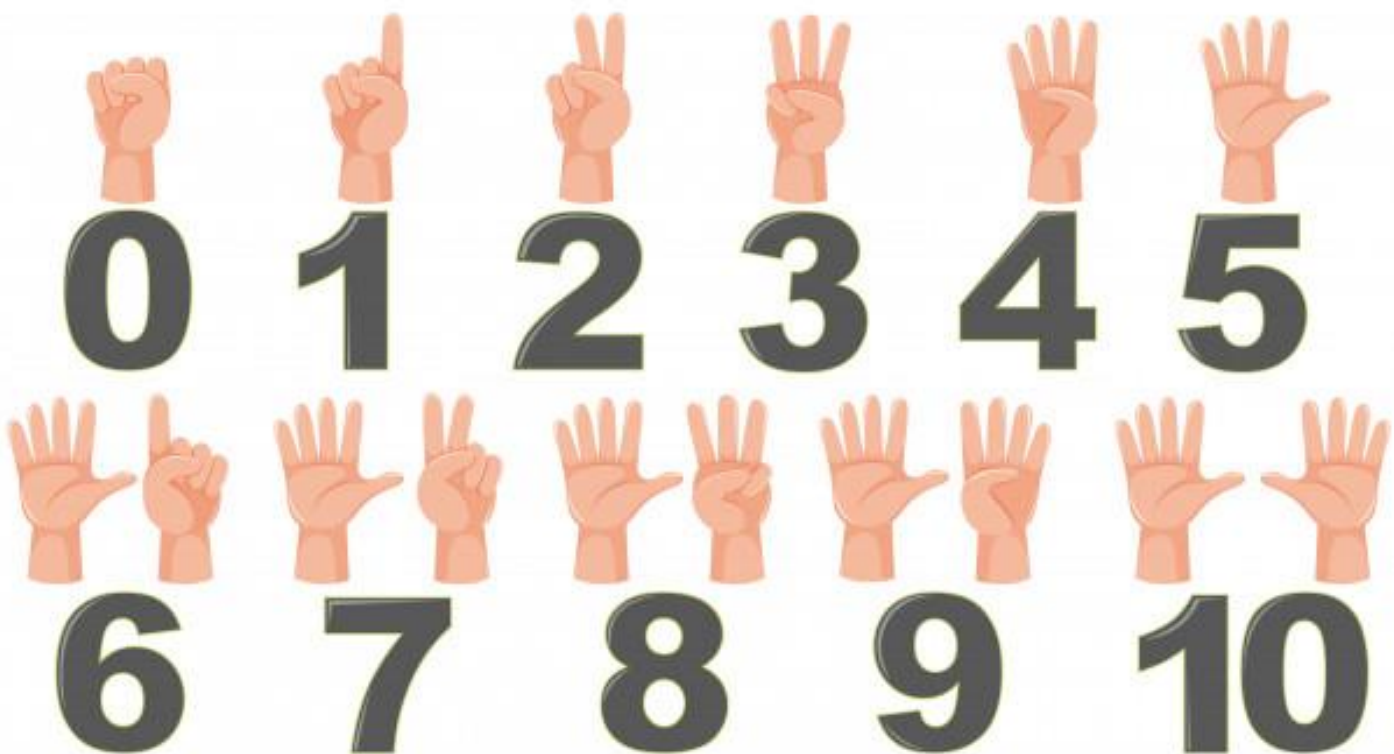
QUINTA-FEIRA

SEXTA-FEIRA

SÁBADO




CIRCULE ABAIXO O NÚMERO
QUE REPRESENTA QUANTOS
DIAS A SEMANA TEM.






VAMOS CONHECER O TRAVA LÍNGUA DA FOCA!
CIRCULE NELE TODAS AS LETRAS **F**.

A FOCA FIFI
FICOU FURIOSA
COM O FURÃO FAÍSCA
QUE FOLGADO FURTOU
O FIGO E O FEIJÃO
QUE ELA FELIZ
FOI À FEIRA COMPRAR!



PINTE OS OBJETOS QUE O NOME INICIA COM A LETRA **F**.



BEIJOS E ATÉ AMANHÃ!




QUARTA-FEIRA, 4 DE AGOSTO DE 2021.

BOM DIA!


PARA NÃO PERDER O COSTUME, ABRA A JANELA OU VÁ NA VARANDA DE SUA CASA E OLHE COMO ESTÁ O TEMPO.

PINTE ABAIXO UMAS DAS IMAGENS PARA REPRESENTAR O PERÍODO EM QUE ESTÁ FAZENDO ATIVIDADE E DEPOIS PINTE COMO ESTÁ O TEMPO.

PERÍODO:




DIA



NOITE

COMO ESTÁ O TEMPO?



AGORA, PINTE O DIA DA SEMANA EM QUE ESTAMOS.



DOMINGO

SEGUNDA-FEIRA

TERÇA-FEIRA

QUARTA-FEIRA

QUINTA-FEIRA

SEXTA-FEIRA

SÁBADO



ESCOLA MUNICIPAL LUIZ REAL
EDUCAÇÃO INFANTIL E ENSINO FUNDAMENTAL
Rua: Guerino Volpato, 75 – Distrito de São Martinho- Rolândia/Pr
Fone (43) 3240-1357



OBSERVE OS
RÓTULOS NO
CARTAZ ABAIXO:

OS RÓTULOS SÃO IMPRESSÕES FEITAS NORMALMENTE SOBRE AUTOADESIVOS PARA IDENTIFICAÇÃO DOS PRODUTOS. VEJA ALGUNS ABAIXO:



OBSERVE OS RÓTULOS DOS PRODUTOS EXISTENTES NA SUA CASA E IDENTIFIQUE 3 NOMES QUE INICIAM COM A LETRA **F**. TIRE UMA FOTO E ENVIE PARA A PROFESSORA.




LIGUE OS PONTOS EM ORDEM CRESCENTE, DO 1 AO 8, E VEJA A PALAVRA QUE FORMARÁ. ESCREVA-A NO RETANGULO ABAIXO;






PINTE APENAS AS LETRAS:



BEIJOS E ATÉ AMANHÃ!



QUINTA-FEIRA, 5 DE AGOSTO 2021.



BOM DIA!
PARA COMEÇAR PINTE ABAIXO UMAS
DAS IMAGENS PARA REPRESENTAR O
PERÍODO EM QUE ESTÁ FAZENDO
ATIVIDADE E DEPOIS PINTE COMO ESTÁ
O TEMPO.
HOJE COMEÇA O MÊS DE JULHO!
OBSERVE O CALENDÁRIO.

PERÍODO:




DIA

NOITE

TEMPO:



ENSOLARADO



NUBLADO



CHUVOSO

PINTE O DIA DA SEMANA EM QUE ESTAMOS.



DOMINGO

SEGUNDA-FEIRA

TERÇA-FEIRA

QUARTA-FEIRA

QUINTA-FEIRA

SEXTA-FEIRA


SÁBADO



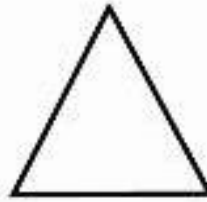
VAMOS RELEMBRAR
AS FORMAS
GEOMÉTRICAS!
PINTE SEGUINDO A
LEGENDA.



AMARELO




AZUL



VERDE



VERMELHO





VEJA A POESIA ABAIXO E PRESTE ATENÇÃO NA DESCRIÇÃO DAS
CARACTERÍSTICAS DE CADA FORMA:

POESIA DAS FORMAS GEOMÉTRICAS

**EU SOU O QUADRADO
BONITO DEMAIS
TENHO QUATRO LADOS
E TODOS IGUAIS**

**EU SOU O TRIÂNGULO
TENHO TRÊS BIQUINHOS
DE CHAPÉU EU SIRVO
PARA OS PALHACINHOS**

**E EU SOU O CÍRCULO
SOU IGUAL À LUA
SOU O MAIS BONITO
LÁ DA MINHA RUA**

**EU SOU O RETÂNGULO
CRESCI MAIS DE UM LADO
PARA FAZER INVEJA
AO SENHOR QUADRADO**

PROF.ª BIANCA SAVETI

VAMOS BRINCAR DE DANÇAR E FAZER MOVIMENTOS LIVRES COM FITAS!
PODE UTILIZAR TIRA DE PAPEL CREPOM, FITA DE CETIM E ETC.
NÃO ESQUEÇA DE ENVIAR UMA FOTO PARA A PROFESSORA.



BEIJOS E ATÉ AMANHÃ!




SEXTA-FEIRA, 6 DE AGOSTO DE 2021.

BOM DIA!


PARA NÃO PERDER O COSTUME, ABRA A JANELA OU VÁ NA VARANDA DE SUA CASA E OLHE COMO ESTÁ O TEMPO.

PINTE ABAIXO UMAS DAS IMAGENS PARA REPRESENTAR O PERÍODO EM QUE ESTÁ FAZENDO ATIVIDADE E DEPOIS PINTE COMO ESTÁ O TEMPO.

PERÍODO:



COMO ESTÁ O TEMPO?



AGORA, PINTE O DIA DA SEMANA EM QUE ESTAMOS.



DOMINGO

SEGUNDA-FEIRA

TERÇA-FEIRA

QUARTA-FEIRA

QUINTA-FEIRA

SEXTA-FEIRA

SÁBADO




VOCÊ SABE O QUE
CELEBRAMOS NO PRÓXIMO
DOMINGO, DIA 08?
**O DIA DOS PAIS OU DAQUELA
PESSOA TÃO ESPECIAL QUE O
REPRESENTA!**

UTILIZANDO CANETINHA, PASSE ENCIMA DO TRAÇADO DO NOME DO CEBOLINHA
E TAMBÉM FAÇA O TRAÇADO DO CAMINHO QUE ELE PRECISA PERCORRER PARA
CHEGAR ATÉ SEU PAI.

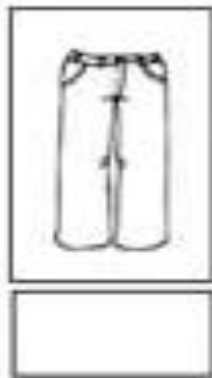



CEBOLINHA





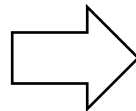
VEJA ABAIXO AS PEÇAS DE ROUPAS QUE O PAPAI USA E COLOQUE NOS RETANGULOS O NUMERAL CORRESPONDENTE A QUANTIDADE DE CADA PEÇA:



ESCREVA AQUI QUAL PEÇA APARECE MAIS

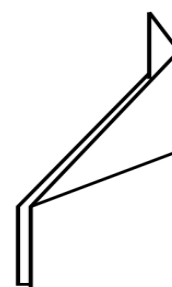
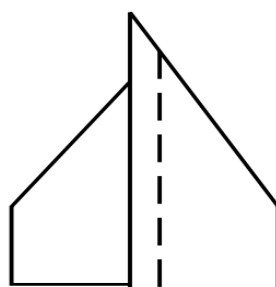
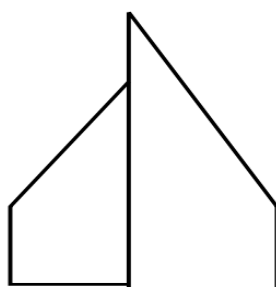
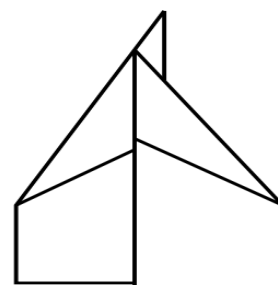
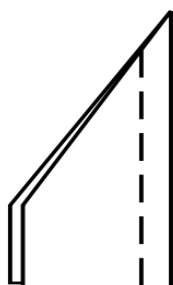
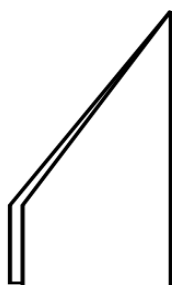
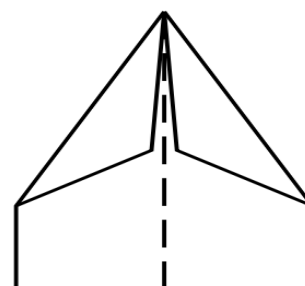
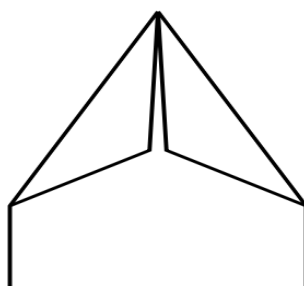
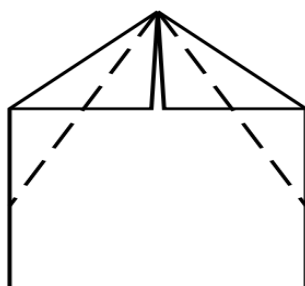
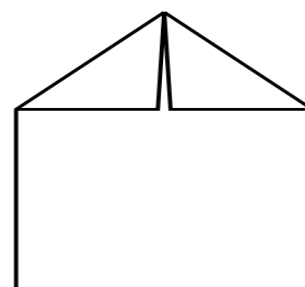
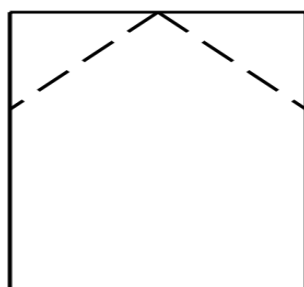


E AQUI, QUAL PEÇA APARECE MENOS





VAMOS FAZER UMA DOBRADURA DE AVIÃO!
APRENDA ABAIXO COMO FAZER. FAÇA DOIS OU MAIS E ORGANIZE UMA
COMPETIÇÃO PARA VER QUAL VOARÁ MAIS ALTO OU MAIS LONGE.
CONFECCIONE NA FOLHA SIMPLES DE SULFITE.



PEGUE A FOLHA COLORIDA ENVIADA EM ANEXO, FAÇA UM DESENHO
CAPRICHADO NELA PARA O SEU PAI E ENTREGUE PARA ELE NO DIA DOS PAIS!
CAPRICHE!

BEIJOS, TENHAM UM ÓTIMO FINAL DE SEMANA!